

# ขั้นตอนการกดเงินกู้ ผ่านตู้ ATM ของธนาคารกรุงไทย

## การสอบถามยอดเงินกู้

ธนาคารกรุงไทย  
KRUNGTHAI BANK

ตัวอย่างหน้าจอการทำรายการผ่าน ATM



สอบถามยอดเงินกู้



ตัวอย่างการสอบถามยอดเงินกู้

1. สอดบัตร และใส่รหัส ATM

2. กดเลือก บริการอื่น ๆ



3. กดเลือก สทกรณออมทรัพย์

4. กดเลือก สอบถามยอดเงินกู้

5. หน้าจอจะแสดงเงินคงเหลือตามบัญชี/  
เงินคงเหลือที่ใช้ได้

## การรับเงินกู้

ธนาคารกรุงไทย  
KRUNGTHAI BANK

ตัวอย่างหน้าจอการทำรายการผ่าน ATM



รับเงินกู้



ตัวอย่างการรับเงินกู้

1. สอดบัตร และใส่รหัส ATM

2. กดเลือก บริการอื่น ๆ



3. กดเลือก สทกรณออมทรัพย์

4. กดเลือก รับเงินกู้

5. ระบุจำนวนเงินที่ท่านต้องการรับ  
และกดเลือกถูกต้อง เงินจะถูกโอนเข้า  
บัญชีของท่านที่ธนาคารกรุงไทยทันที